

TRANSPORTFRAGEBOGEN

Um unnötige Kosten zu vermeiden, füllen Sie bitte diesen Transportfragebogen vollständig und korrekt aus und senden ihn uns umgehend zurück. Nur dann können wir den Transport Ihres Tresors termingerecht und sorgfältig ausführen. Zutreffendes bitte ankreuzen.

BITTE UNBEDINGT AUSFÜLLEN

FAX: +41 71 667 04 01

E-MAIL : info@gawela.ch

Besteller Kunden-Nr.

Lieferanschrift (nur ausfüllen falls abweichend vom Besteller)

Firma

Firma

Abteilung

Abteilung

Name / Vorname

Name / Vorname

Strasse / Nr.

Strasse / Nr.

PLZ / Ort

PLZ / Ort

Telefon

Telefon (für die Avisierung)

Fax

Fax

E-Mail

E-Mail

Anlieferung gewünscht von

bis

Uhr

TRANSPORTWEG AUSSERHALB DES GEBÄUDES

- | | | | | | |
|---|-------------|------------|---------------------------|----|------|
| 1. Ebenerdig | ohne Stufen | mit Stufen | 5. Parkmöglichkeiten | Ja | Nein |
| 2. Falls Stufen, bitte Anzahl angeben | | Stufen | 6. Laderampe vorhanden | Ja | Nein |
| 3. Belag der Stufen | | | 7. Gabelstapler vorhanden | Ja | Nein |
| 4. Kann der LKW die Stufen mittels rückseitiger Hebebühne überbrücken | Ja | Nein | | | |

TRANSPORTWEG INNERHALB DES GEBÄUDE

- | | | | | | |
|---------------------------------------|-------------|------------|--|-----|------|
| 1. Erdgeschoss | ohne Stufen | mit Stufen | 10. Treppen-Typen (siehe Skizzen) | Nr. | Nr. |
| 2. Falls Stufen, bitte Anzahl angeben | | Stufen | 11. <u>Treppenbauart</u> | | |
| 3. Aufstellort im Keller | Ja | Nein | Holztreppe | Ja | Nein |
| 4. Etage des Aufstellortes | | | Betontreppe | Ja | Nein |
| 5. <u>Aufzug vorhanden</u> | Ja | Nein | Belag PVC | Ja | Nein |
| Tragkraft | | kg | Belag Teppich | Ja | Nein |
| Türdurchgangshöhe | | cm | Belag Marmor/Kunststein | Ja | Nein |
| Türdurchgangsbreite | | cm | | | |
| Fahrstuhltiefe | | cm | 12. Vorstehende Stufenkanten | Ja | Nein |
| 6. Türdurchgangsbreite | | cm | 13. <u>Treppenmaße</u> | | |
| 7. Türdurchgangshöhe | | cm | Sturzhöhe | | cm |
| 8. Transport über Treppe | Ja | Nein | Treppenbreite | | cm |
| | | | Podestbreite | | cm |
| | | | Podesttiefe | | cm |
| 9. Anzahl Treppen gesamt | | | 14. Kann das Treppengeländer entfernt werden | Ja | Nein |
| | | | 15. Wird das Treppengeländer kundenseitig entfernt | Ja | Nein |

AUFSTELLORT

1 . Wurde eine Verankerung bestellt? ja Nein

2 . Wenn eine Verankerung bestellt wurde, wie ist die Befestigung gewünscht?

Bodenverankerung	ja	Nein
Verankerung in der Rückwand	ja	Nein
Boden – und Rückwandverankerung	Ja	Nein

3 . Allg. Informationen zur Verankerung

Baujahr des Gebäudes				
Holzfußboden	Ja	Nein		
Estrichfußboden	Ja	Nein	Stärke des Estrichbeton	in mm
Fußbodenheizung	Ja	Nein		

4 . Informationen zum Aufstellort

Montage in der Außenwand	Ja	Nein
freistehend im Raum	Ja	Nein
Wandebau	Ja	Nein
hinter Möbeln	Ja	Nein
sonstiges		

5 . Aufstellort bereits mit der Versicherung abgestimmt Ja Nein

6 . Ist die Belastbarkeit des Transportweges und des Aufstellortes für das Schrankgewicht ausreichend Ja Nein

7 . Ist der Boden am Aufstellort frei von Kabeln Ja Nein

8 . Der Boden ist waagrecht im Blei (mit Wasserwaage kontrolliert). Ja Nein

9 . Safes mit einem Gesamtgewicht unter 1.000 kg müssen mit Bodenverankerungsdübeln befestigt werden.

Erstellt Datum

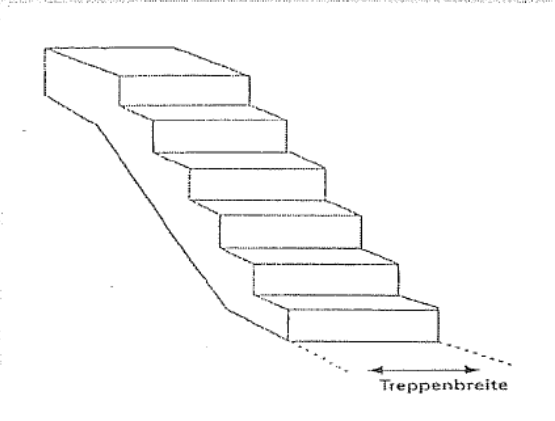
Unterschrift / Stempel –

Anzahl der Seiten : 3 -

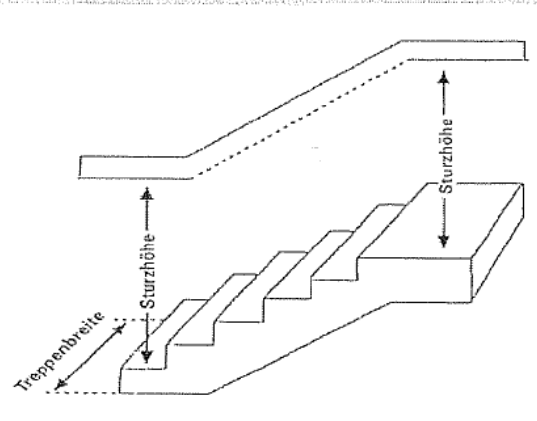
Auftragsnummer Safe : _____

Bemerkungen des Bearbeiters :

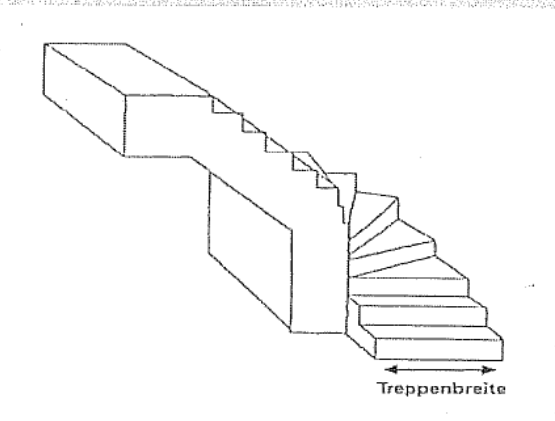
Möglicher Treppentyp (Bitte Nummer auf Blatt 1, Punkt 10 angeben)



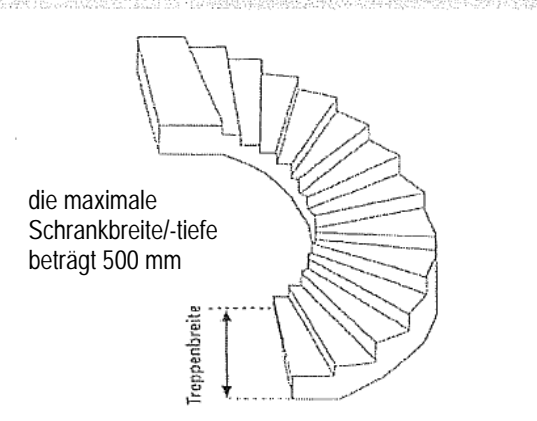
1. gerade Treppe ohne Unterzug



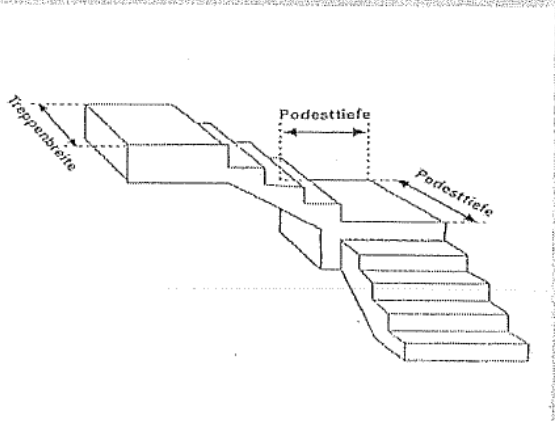
2. gerade Treppe mit Unterzug



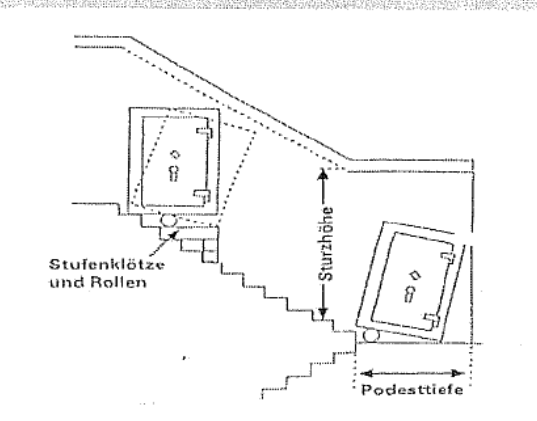
3. Treppe mit einem 90° Wendepunkt



4. Wendeltreppe 180° gebogen



5. Treppe 90° abgewinkelt mit Podest



6. Treppe 180° abgewinkelt mit Podest